



---

# FIT-jelentés :: 2015

Intézményi jelentés

Összefoglalás

## Domokos Pál Péter Általános Iskola

1119 Budapest, Sopron út 50.

OM azonosító: 034990



EMBERI ERŐFORRÁSOK  
MINISZTERIUMA

● K T A T Á S I H I V A T A L







## Összefoglalás

### Az intézmény létszámadatai

Évfolyam	Képzési forma	Tanulók száma	
		Összesen	A jelentésben szereplők
6.	Általános iskola	42	39
8.	Általános iskola	50	48

### Átlageredmények

Mérési terület	Évfolyam	Átlageredmény (megbízhatósági tartomány)	
		Az intézményben	Országosan
Matematika	6.	1690 (1666;1723)	 1497 (1496;1498)
	8.	1793 (1757;1821)	 1618 (1617;1619)
Szövegértés	6.	1654 (1620;1695)	 1488 (1487;1489)
	8.	1663 (1621;1701)	 1567 (1565;1568)

-  Az intézmény eredményénél szignifikánsan alacsonyabb az adott érték
-  Az intézmény eredménye nem különbözik szignifikánsan az adott értéktől
-  Az intézmény eredményénél szignifikánsan magasabb az adott érték

## 034990 - 001 - Domokos Pál Péter Általános Iskola

1119 Budapest, Sopron út 50.

### A telephely létszámadatai

Évfolyam	Képzési forma	Tanulók száma			
		Összesen	A jelentésben szereplők	CSH-indexszel rendelkezők	A 2013-as eredménnyel is rendelkezők
6.	Általános iskola	42	39	32	-
8.	Általános iskola	50	48	37	44

Piros szín jelzi, ha valamely évfolyamon és képzési formában a telephely CSH-indexe vagy a 2013-as eredmények alapján a várható eredmény nem becsülhető megbízhatóan.

### Átlageredmények

Mérési terület	Évfolyam	Képzési forma	Átlageredmény (megbízhatósági tartomány)					
			A telephelyen	Országos	Az első viszonyítási csoport		A második viszonyítási csoport	
					Neve	Eredménye	Neve	Eredménye
Matematika	6.	ált. isk.	1690 (1666;1723)	😊 1497 (1496;1498)	Budapesti ált. isk.	😊 1546 (1542;1548)	Budapesti nagy ált. isk.	😊 1555 (1551;1558)
	8.	ált. isk.	1793 (1757;1821)	😊 1618 (1617;1619)	Budapesti ált. isk.	😊 1662 (1658;1664)	Budapesti nagy ált. isk.	😊 1674 (1671;1678)
Szövegértés	6.	ált. isk.	1654 (1620;1695)	😊 1488 (1487;1489)	Budapesti ált. isk.	😊 1547 (1543;1550)	Budapesti nagy ált. isk.	😊 1556 (1553;1560)
	8.	ált. isk.	1663 (1621;1701)	😊 1567 (1565;1568)	Budapesti ált. isk.	😊 1611 (1608;1614)	Budapesti nagy ált. isk.	☹ 1624 (1621;1628)

- 😊 A telephely eredményénél szignifikánsan alacsonyabb az adott érték
- ☹ A telephely eredménye nem különbözik szignifikánsan az adott értéktől
- ☹ A telephely eredményénél szignifikánsan magasabb az adott érték

### A telephely eredménye a tanulók CSH-indexének tükrében

Mérési terület	Évfolyam	Képzési forma	A tényleges eredmény a várhatóhoz képest	
			Országos regresszió alapján	A megfelelő képzési forma/településtípus telephelyeire illesztett regresszió alapján
Matematika	6.	ált. isk.	😊	😊
	8.	ált. isk.	😊	😊
Szövegértés	6.	ált. isk.	😊	😊
	8.	ált. isk.	☹	☹

- 😊 A telephely eredménye szignifikánsan magasabb a várhatónál
- ☹ A telephely eredménye nem különbözik szignifikánsan a várhatótól
- ☹ A telephely eredménye szignifikánsan gyengébb a várhatónál

A telephely eredménye a tanulók korábbi eredményének tükrében

Mérési terület	Évfolyam	Képzési forma	A tényleges eredmény a várhatóhoz képest	
			Országos regresszió alapján	A megfelelő képzési forma/településtípus telephelyeire illesztett regresszió alapján
Matematika	6.	ált. isk.	-	-
	8.	ált. isk.	😊	😊
Szövegértés	6.	ált. isk.	-	-
	8.	ált. isk.	😞	😞

- 😊 A telephely eredménye szignifikánsan magasabb a várhatónál
- 😞 A telephely eredménye nem különbözik szignifikánsan a várhatótól
- 😞 A telephely eredménye szignifikánsan gyengébb a várhatónál

A telephely eredménye az eddigi kompetenciamérésekben\*

Mérési terület	Évf.	Képzési forma	Átlageredmény (megbízhatósági tartomány)				
			2015	2014	2013	2012	2011
Matematika	6.	ált. isk.	1690 (1666;1723)	😊 1489 (1427;1541)	😊 1519 (1475;1558)	😊 1480 (1429;1535)	😊 1586 (1498;1642)
	8.	ált. isk.	1793 (1757;1821)	😊 1701 (1643;1756)	😊 1668 (1589;1734)	😊 1687 (1645;1731)	😞 1735 (1697;1782)
Szövegértés	6.	ált. isk.	1654 (1620;1695)	😞 1664 (1608;1709)	😊 1587 (1532;1636)	😊 1509 (1469;1547)	😊 1524 (1454;1581)
	8.	ált. isk.	1663 (1621;1701)	😞 1637 (1586;1697)	😞 1611 (1563;1659)	😞 1620 (1563;1665)	😞 1642 (1603;1680)

- 😊 A 2015. évi eredmény az adott év eredményénél szignifikánsan magasabb
- 😞 A telephely 2015. évi eredménye nem különbözik szignifikánsan az adott év eredményétől
- 😞 A 2015. évi eredmény az adott év eredményénél szignifikánsan gyengébb

\* A FIT – jelentésben 2012-től kezdődően a 95%-os megbízhatósági tartományokat tüntetjük fel, ezért a 2011. évi vagy annál régebbi átlageredmények esetében a táblázatban látható megbízhatósági tartomány szélesebb a 2012. évnél korábbi jelentésekben szereplő 90%-os megbízhatósági tartományánál.

Az alapszintet el nem érő tanulók aránya

Mérési terület	Évfolyam	Képzési forma	Alapszint	Az alapszint alatt teljesítő tanulók aránya (%)		
				A telephelyen	Országosan	A megfelelő képzési típusban/településtípusban
Matematika	6.	ált. isk.	3. képességi szint	2,6	36,8	26,3
	8.	ált. isk.	4. képességi szint	2,1	40,4	30,3
Szövegértés	6.	ált. isk.	3. képességi szint	0	25,9	16,3
	8.	ált. isk.	4. képességi szint	16,7	34,7	25,3

A minimum szintet el nem érő tanulók aránya\*

Mérési terület	Évfolyam	Képzési forma	Minimum szint	A minimum szint alatt teljesítő tanulók aránya (%)		
				A telephelyen	Országosan	A megfelelő képzési típusban/településtípusban
Matematika	6.	ált. isk.	2. képességi szint	0	14,9	8,0
	8.	ált. isk.	3. képességi szint	0	18,0	11,1
Szövegértés	6.	ált. isk.	2. képességi szint	0	9,5	4,5
	8.	ált. isk.	3. képességi szint	2,0	14,6	8,4

\* Ez az arányszám a jelentésre jogosult és nem a jelentésben szereplő tanulók létszámaira vonatkozik.